

中国滑雪产业概况

2023

专业
深度

滑雪分类

从滑雪板的选择来看，滑雪可分为单板滑雪和双板滑雪，其中双板滑雪入门较为简单，为体验滑雪的首选；单板滑雪虽入门较难，但依旧火爆



单板:

入门较难，进阶简单。需要克服不适应的平衡问题，容易摔跤



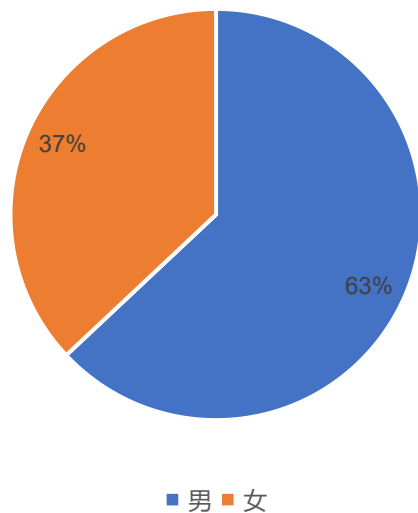
双板:

入门简单，进阶难。由于有两块板，且站姿更接近于日常行走，平衡性较好，很容易上手，掌握基本技巧犁式滑雪后，很容易控制滑行速度和方向

中国滑雪人群概况

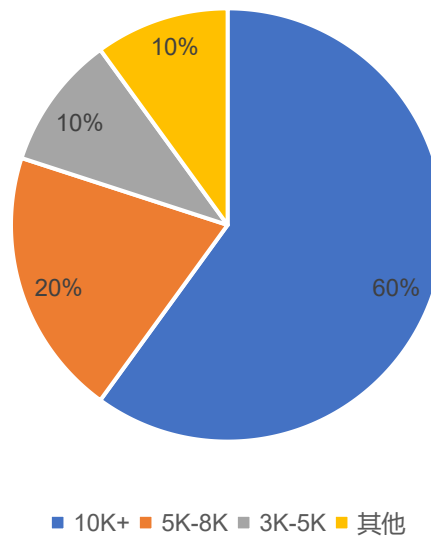
国内滑雪人数男性多于女性，且高收入人群居多，滑雪消费支出较大

中国滑雪人群男女比例



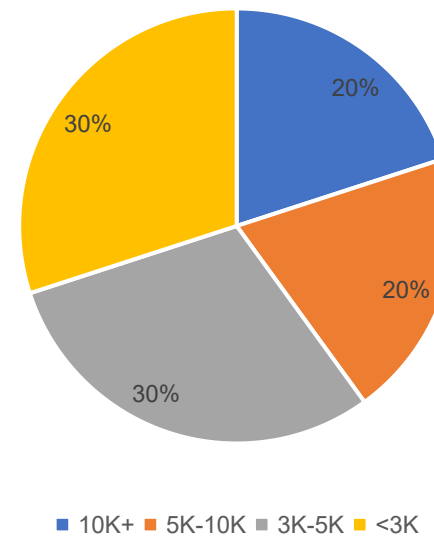
从性别来看，中国滑雪人数男性多于女性，但近年女性人数增长较多，未来有望持平

中国滑雪人群收入分布



从收入来看，滑雪人数中年收入10+为主力，滑雪运动人群收入普遍较高

中国滑雪人群年消费支出

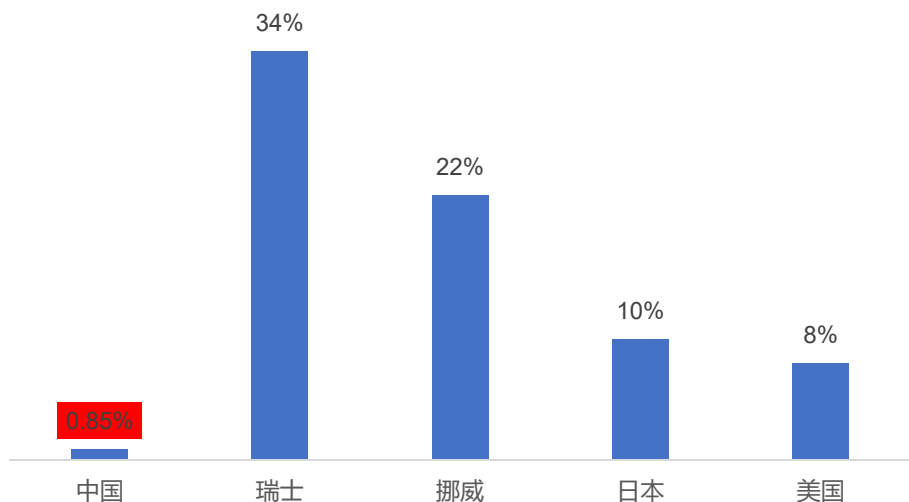


从滑雪支出来看，5K+支出达60%，滑雪门票、装备、培训费用较高，入坑需要一定门槛

中国滑雪发展潜力

相较于欧美、日本，中国滑雪渗透率较低，不足1%，未来随着新增雪场的开放及滑雪人数及次数的增加，中国滑雪参与度及渗透率将持续增长

部分国家滑雪渗透率




现阶段我国滑雪者人数仅为1200万，以我国14.12亿人口计算，滑雪渗透率约为0.85%，横向对比欧美和日本的渗透率仍有较大的增长空间。

滑雪场




截止 2021 年底全国滑雪场数量为 811 家，2022 年底全国滑雪场数量为 876 家

滑雪次数



22-23雪季，国内滑雪场的滑雪人次统计为 1983 万，预计2023-2024年达2000万

滑雪人数

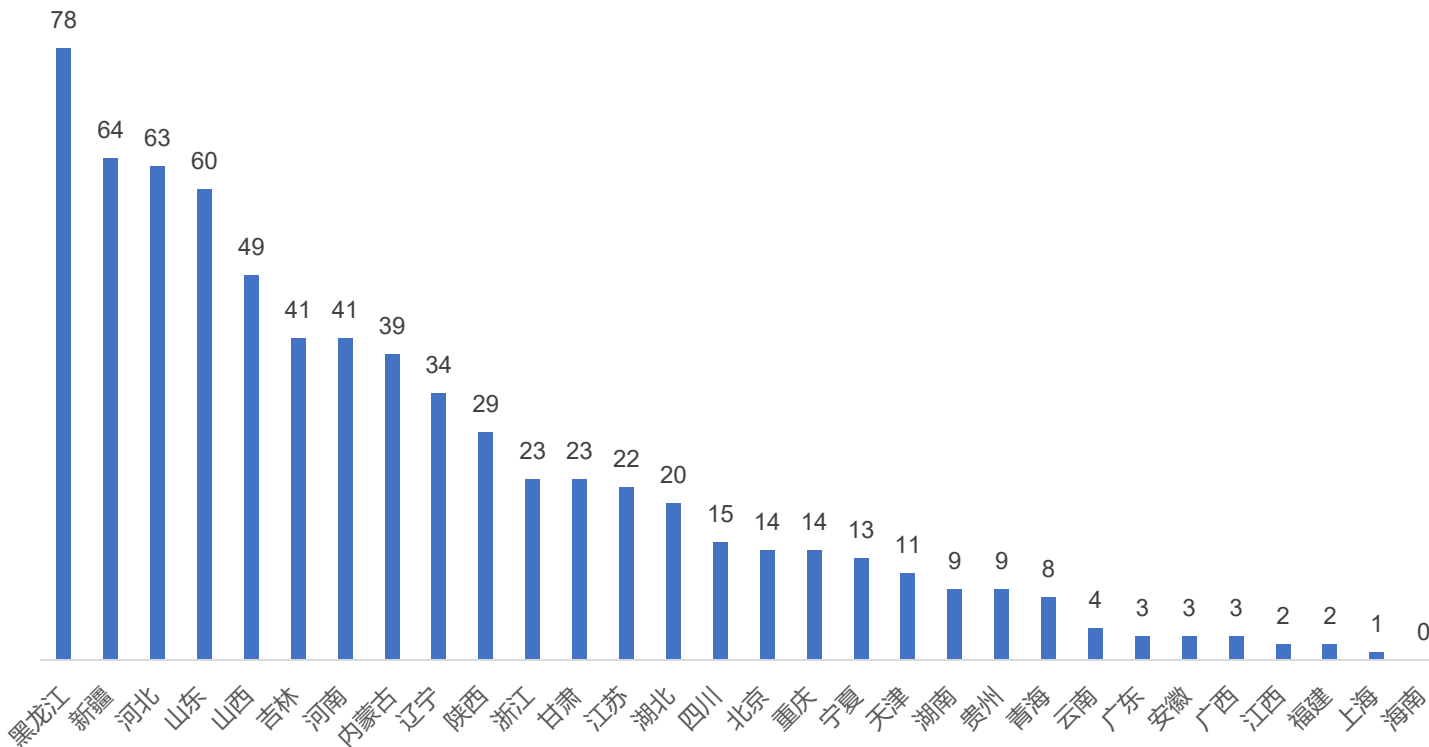


22-23 雪季受疫情影响参与滑雪的人数为 1118 万人，预计23-24雪季滑雪人数达1200万

中国滑雪场空间分布

中国滑雪场空间分布较为聚集，黑龙江、新疆、河北、山东雪场数量达50，南方雪场较少，由于气候因素等以室内滑雪上为主

中国滑雪场地区分布（按省份）



- ◆ 中国大部分的滑雪场在北方，尤其是东北、新疆等地，南方地区分布较少
- ◆ 东北作为代表性的冰雪旅游目的地，在冰雪资源和冰雪设施上具有得天独厚的优势，黑龙江、吉林、辽宁三省的滑雪场数量多约占全国总量的30%
- ◆ 全国滑雪场在空间上属于集聚分布类型

中国滑雪发展趋势

中国有庞大的潜在滑雪参与人群，在2022年冬奥会的带动下，中国滑雪人口在快速增长，相关滑雪培训也在逐步完善，滑雪场运营水平也在稳步提升

1

中国滑雪产业有庞大的潜在参与人群

2

冬奥会对滑雪产业有长期带动效应

3

受益于冬奥会推动和消费力的逐步释放，中国滑雪人口将快速增长

4

滑雪场运营市场前景广阔，整体开发、运营水平还有待提升

5

滑雪运动培训逐步完善，多样化培训推动更广泛大众完成初上雪、进阶

滑雪装备细分

滑雪常用装备包含雪板、雪鞋、头盔、雪镜等，可以在场地直接租赁，而手套、护脸、滑雪袜、护具等直接接触皮肤大多为自备

头部装备

滑雪头盔



滑雪镜



毛线帽



滑雪护脸



身体衣物装备

滑雪服



抓绒衣



速干衣



滑雪袜



足部装备

单板雪鞋



双板雪鞋



其他装备及工具

滑雪板



护臀护膝



滑雪手套



雪场介绍——南山滑雪场

南山滑雪场日接待能力达万人，集戏雪、租赁、教学、滑雪、餐饮等一体化运营

- 北京南山滑雪场位于距北四环望和桥62公里的密云区，京承高速直达，是华北地区集滑雪、滑道等动感休闲运动项目为一体的冬季度假村
- 日场、夜场滑雪接待能力万余人，拥有停车位1500余个

食在南山

南山咖啡吧




东北菜馆



露天小吃广场



玩在南山



雪的飞碟



装备租赁



滑雪教学



单板教学

滑雪场介绍——南山滑雪场

南山滑雪场拥有初、中、高等各类雪道26条，可满足不同技术水平人群需求，同时积极承办各类赛事，引领中国滑雪产业发展，调动大众滑雪热情

南山23-24雪季节地图

南山赛事



南山已举办13届南山业余猫跳滑雪比赛，也是国内首个猫跳滑雪比赛（雪上技巧）场地



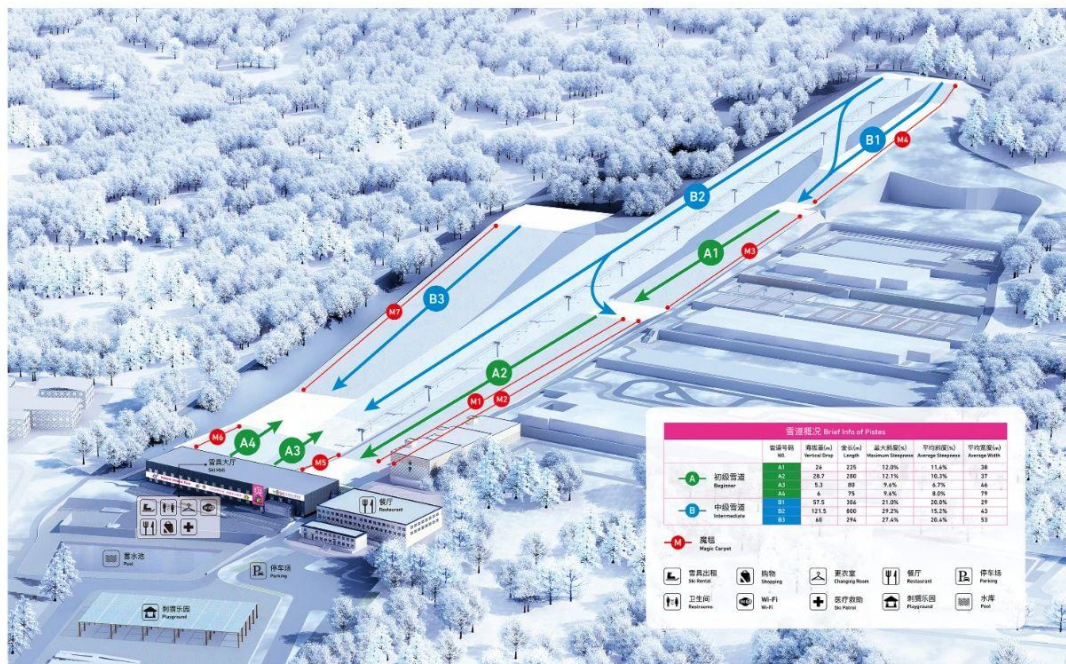
南山每个雪季都会举办自由滑雪双板公开赛，同样为国内首个双板自由式国际赛事，亚洲最高级别赛事（AFP金牌），36个国家的选手参加，包括美国、加拿大、瑞典等国家运动员、世界冠军等，是国内双板自由式商业赛事中最具代表性的赛事之一

雪场介绍——西山滑雪场

西山滑雪场是距离北京市区最近的高标准滑雪场，为北京冰雪运动的进一步普及与提高作出了贡献，同时还释放了京城冰雪夜经济潜能

西山滑雪场雪道图

北京西山滑雪场雪道图
BEIJING XISHAN SKI RESORT TRAIL MAP



- 西山滑雪场是距离北京市区最近的高标准滑雪场，地处海淀区六环内，距离中关村仅15公里
- 西山滑雪场设有入门雪道、初级道、中级道、高级道共7条雪道，多条雪道可以为不同水平的雪友提供全方位的滑雪体验
- 西山滑雪场夜场不仅满足了上班族的滑雪需求，还释放了京城冰雪夜经济潜能

◆ 2021-2022雪季，西山滑雪场接待滑雪人次多达15万人次，其中，接待中小學生3万人次，为北京冰雪运动的进一步普及与提高作出了贡献

西山夜场图



◆ 西山滑雪场利用距离市区距离最近的地理优势，在雪季开设夜场，给雪友提供一个晚上休闲运动的好去处

雪场介绍——广州热雪奇迹

广州热雪奇迹为室内滑雪场，全年恒温、四季舒适，同时具备多种娱雪玩儿雪设施，方便了众多南方雪友

乐园概况



娱雪玩雪区：

设有雪上飞碟、飞跃冰川、探险步道、冰上碰碰车、冰上自行车等多种娱乐设施



- ◆ 第四代室内滑雪场，全年恒温，四季舒适
- ◆ 中国较大滑雪场，感受365天冰雪魅力
- ◆ 广州融创热雪奇迹内设有4道难度不同的滑道
- ◆ 选择不同的滑道，可欢乐畅享冰雪世界驰骋的快感

分析师声明

负责本研究报告的分析师在本报告中所采用的数据均来自合规渠道，报告的观点、逻辑和论据均为分析师本人研究成果，力求独立、客观和公正，结论不受任何第三方的授意或影响，特此声明。

公司声明

本报告的著作权归北京精毕智信息咨询有限公司(简称为“研精毕智”)所有。本报告是研精毕智研究与统计成果，所载的观点、结论和建议仅代表行业基本状况，仅为市场及客户提供基本参考。

本报告调研方法主要是桌面研究、行业访谈等，结合公司内部逻辑算法，通过定量和定性分析分析，客观阐述行业的现状，科学预测行业未来的发展趋势。

我们力求报告内容客观、公正，但受到调研方法及调查资料收集范围的局限，本报告所述的观点、数据并不一定完全准确。

本报告版权仅为本公司所有，未经书面许可，任何机构和个人不得以任何形式篡改、复制和发布。如引用、转载需注明出处，且不得对本报告进行有悖原意的引用和修改。

本研究报告仅供北京研精毕智信息咨询有限公司客户和经本公司授权机构的客户使用，未经授权私自刊载的机构以及其阅读和使用者应慎重使用报告，本公司不承担由此所产生的相关风险和责任。